

**Estado do Ceará**  
**PREFEITURA MUNICIPAL DE LAVRAS DA MANGABEIRA**

Lavras, 26 de março de 2010.

**Of. nº 20100326-1/GP**

Senhor Presidente,

Nos termos das IN-TCM nº 03/2000, 01/2007 e 02/2008, encaminhamos a esse Colendo Tribunal de Contas dos Municípios do Estado do Ceará, em formato eletrônico, os demonstrativos que compõem o **RELATÓRIO RESUMIDO DA EXECUÇÃO ORÇAMENTÁRIA - RREO**, atinente ao **1º BIMESTRE/2010**, elaborados na forma da Lei Complementar nº 101/2000 de 04 de maio de 2000 (LEI DE RESPONSABILIDADE FISCAL), publicados de forma analítica por afixação em quadros de avisos de prédios do serviço público do Município no dia **26/03/2010**, conforme **EDITAL DE PUBLICAÇÃO Nº 2010.03.26-1**.

Atenciosamente,

  
**EDENILDA LOPES DE OLIVEIRA SOUSA**  
Prefeita Municipal de Lavras da Mangabeira/CE

AO EXMO. SR.:  
CONSELHEIRO DR. ERNESTO SABÓIA DE FIGUEIREDO JÚNIOR  
MD. PRESIDENTE DO TCM/CE  
**FORTALEZA - CEARÁ**

TRIBUNAL DE CONTAS DOS MUNICÍPIOS DO ESTADO DO CEARÁ  
SEÇÃO DE PROTOCOLO  
-13-Abr-2010-12:31-008356-2/2

**Estado do Ceará**  
**PREFEITURA MUNICIPAL DE LAVRAS DA MANGABEIRA**

---

---

**RELATÓRIO RESUMIDO DA EXECUÇÃO ORÇAMENTÁRIA**

---

---

**RREO**  
**1º BIMESTRE/2010**

---

---

**PUBLICADO CONFORME EDITAL Nº 2010.03.26-1**

---

---

**Estado do Ceará**  
**PREFEITURA MUNICIPAL DE LAVRAS DA MANGABEIRA**

**EDITAL DE PUBLICAÇÃO Nº 2010.03.26-1**

A **Prefeita do Município de Lavras da Mangabeira – Estado do Ceará**, Cidadã **Edenilda Lopes de Oliveira Sousa**, em pleno exercício do cargo e no uso competente de suas atribuições, notadamente as conferidas pelo Art. 28, Inciso X, da Constituição do Estado do Ceará, **RESOLVE** publicar mediante afixação nos locais de amplo acesso do público em geral no âmbito do Município de **LAVRAS DA MANGABEIRA/CE**, o **RELATÓRIO RESUMIDO DA EXECUÇÃO ORÇAMENTÁRIA – RREO**, atinente ao **1º BIMESTRE** do exercício financeiro de **2010**.

**PUBLIQUE-SE, DIVULGUE-SE, CUMPRA-SE.**

Paço do Poder Executivo Municipal de Lavras da Mangabeira – Estado do Ceará  
Em, 26 de março de 2010.

  
**EDENILDA LOPES DE OLIVEIRA SOUSA**  
Prefeito Municipal de Lavras da Mangabeira/CE



GOVERNO MUNICIPAL DE LAVRAS DA MANGABEIRA  
Relatório Resumido de Execução Orçamentária

Balanco Orçamentário

Orçamento Fiscal e da Seguridade Social

Período: Janeiro a Fevereiro de 2010/Bimestre: Janeiro e Fevereiro

RREO - Anexo I (LRF, Art. 52, inciso I, alíneas "a", e "b" do inciso II e §1º)

| Receitas<br>(Exceto Intra-Orçamentárias) (I) | Previsão Inicial | Previsão Atualizada (a) | Receitas Realizadas |         | Até o Bimestre (c) | % (c/a) | Saldo a Realizar (a-c) |
|--|------------------|-------------------------|---------------------|---------|--------------------|---------|------------------------|
|  |                  |                         | No Bimestre (b)     | % (b/a) |                    |         |                        |
| Receitas Correntes                           | 32.325.000,00    | 32.325.000,00           | 4.594.361,93        | 14,21   | 4.594.361,93       | 14,21   | 27.730.638,07          |
| Receita Tributária                           | 580.000,00       | 580.000,00              | 138.014,48          | 23,80   | 138.014,48         | 23,80   | 441.985,52             |
| Impostos                                     | 562.000,00       | 562.000,00              | 124.828,56          | 22,21   | 124.828,56         | 22,21   | 437.171,44             |
| Taxas  | 16.000,00        | 16.000,00               | 13.185,92           | 82,41   | 13.185,92          | 82,41   | 2.814,08               |
| Contribuição de Melhoria                     | 2.000,00         | 2.000,00                | 0,00                | 0,00    | 0,00               | 0,00    | 2.000,00               |
| Receitas de Contribuições                    | 71.000,00        | 71.000,00               | 0,00                | 0,00    | 0,00               | 0,00    | 71.000,00              |
| Contribuições Econômicas                     | 71.000,00        | 71.000,00               | 0,00                | 0,00    | 0,00               | 0,00    | 71.000,00              |
| Receita Patrimonial                          | 176.000,00       | 176.000,00              | 14.906,09           | 8,47    | 14.906,09          | 8,47    | 161.093,91             |
| Receitas Imobiliárias                        | 5.000,00         | 5.000,00                | 220,00              | 4,40    | 220,00             | 4,40    | 4.780,00               |
| Receitas de Valores Mobiliários              | 166.000,00       | 166.000,00              | 14.686,09           | 8,85    | 14.686,09          | 8,85    | 151.313,91             |
| Outras Receitas Patrimoniais                 | 5.000,00         | 5.000,00                | 0,00                | 0,00    | 0,00               | 0,00    | 5.000,00               |
| Receita de Serviços                          | 51.000,00        | 51.000,00               | 15.204,34           | 29,81   | 15.204,34          | 29,81   | 35.795,66              |
| Transferências Correntes                     | 31.210.500,00    | 31.210.500,00           | 4.413.189,85        | 14,14   | 4.413.189,85       | 14,14   | 26.797.310,15          |
| Transferências Intergovernamentais           | 30.155.500,00    | 30.155.500,00           | 4.136.448,74        | 13,72   | 4.136.448,74       | 13,72   | 26.019.051,26          |
| Transferências de Instituições Privadas      | 25.000,00        | 25.000,00               | 7.000,00            | 28,00   | 7.000,00           | 28,00   | 18.000,00              |
| Transferências de Convênios                  | 1.030.000,00     | 1.030.000,00            | 269.741,11          | 26,19   | 269.741,11         | 26,19   | 760.258,89             |
| Outras Receitas Correntes                    | 236.500,00       | 236.500,00              | 13.047,17           | 5,52    | 13.047,17          | 5,52    | 223.452,83             |
| Multas e Juros de Mora                       | 35.000,00        | 35.000,00               | 34,20               | 0,10    | 34,20              | 0,10    | 34.965,80              |
| Indenizações e Restituições                  | 30.000,00        | 30.000,00               | 7.532,86            | 25,11   | 7.532,86           | 25,11   | 22.467,14              |
| Receita da Dívida Ativa                      | 130.000,00       | 130.000,00              | 5.480,11            | 4,22    | 5.480,11           | 4,22    | 124.519,89             |
| Receitas de Capital                          | 9.075.000,00     | 9.075.000,00            | 0,00                | 0,00    | 0,00               | 0,00    | 9.075.000,00           |
| Alienação de Bens                            | 25.000,00        | 25.000,00               | 0,00                | 0,00    | 0,00               | 0,00    | 25.000,00              |
| Alienação de Bens Móveis                     | 25.000,00        | 25.000,00               | 0,00                | 0,00    | 0,00               | 0,00    | 25.000,00              |
| Transferências de Capital                    | 8.550.000,00     | 8.550.000,00            | 0,00                | 0,00    | 0,00               | 0,00    | 8.550.000,00           |
| Transferências de Convênios                  | 8.550.000,00     | 8.550.000,00            | 0,00                | 0,00    | 0,00               | 0,00    | 8.550.000,00           |
| Outras Receitas de Capital                   | 500.000,00       | 500.000,00              | 0,00                | 0,00    | 0,00               | 0,00    | 500.000,00             |
| Outras Receitas                              | 500.000,00       | 500.000,00              | 0,00                | 0,00    | 0,00               | 0,00    | 500.000,00             |
| Receitas (Intra-Orçamentárias) (II)          |                  |                         |                     |         |                    |         |                        |
| Subtotal das Receitas (III) = (I + II)       | 41.400.000,00    | 41.400.000,00           | 4.594.361,93        | -----   | 4.594.361,93       | -----   | 36.805.638,07          |
| Operações de Crédito                         |                  |                         |                     |         |                    |         |                        |
| Refinanciamento (IV)                         |                  |                         |                     |         |                    |         |                        |





**Demonstrativo da Execução das Despesas por Função/Subfunção**

Orçamento Fiscal e da Seguridade Social

Período: Janeiro a Fevereiro de 2010/Bimestre: Janeiro e Fevereiro

RREO - Anexo II (LRF - Art. 52 - inciso II, alínea "c")

| Função/Subfunção                                   | Dotação Inicial | Dotação Atualizada (a) | Despesas Empenhadas |                | Despesas Liquidadas |       | Saldo a Liquidar (a-b) |               |
|--|-----------------|------------------------|---------------------|----------------|---------------------|-------|------------------------|---------------|
|  |                 |                        | Até o Bimestre      | Até o Bimestre | Até o Bimestre (b)  | %     |                        | %             |
|  |                 |                        |                     |                |                     |       |                        |               |
| Despesas (Exceto Intra-Orçamentárias) (1)          |                 |                        |                     |                |                     |       |                        |               |
| Legislativa  | 1.260.000,00    | 1.260.000,00           | 176.060,64          | 170.193,20     | 170.193,20          | 4,16  | 13,51                  | 1.089.806,80  |
| Ação Legislativa                                   | 1.260.000,00    | 1.260.000,00           | 176.060,64          | 170.193,20     | 170.193,20          | 4,16  | 13,51                  | 1.089.806,80  |
| Administração                                      | 2.460.000,00    | 2.415.000,00           | 525.490,23          | 415.464,55     | 415.464,55          | 10,15 | 17,20                  | 1.999.535,45  |
| Defesa do Interesse Público no Processo Judiciário | 15.000,00       | 10.000,00              | 0,00                | 0,00           | 0,00                | 0,00  | 0,00                   | 10.000,00     |
| Defesa da Ordem Jurídica                           | 80.000,00       | 80.000,00              | 0,00                | 0,00           | 0,00                | 0,00  | 0,00                   | 80.000,00     |
| Planejamento e Orçamento                           | 25.000,00       | 25.000,00              | 0,00                | 0,00           | 0,00                | 0,00  | 0,00                   | 25.000,00     |
| Administração Geral                                | 1.825.000,00    | 1.789.000,00           | 351.454,72          | 284.740,44     | 284.740,44          | 6,96  | 15,92                  | 1.504.259,56  |
| Administração Financeira                           | 300.000,00      | 301.000,00             | 119.035,51          | 75.724,11      | 75.724,11           | 1,85  | 25,16                  | 225.275,89    |
| Controle Interno                                   | 160.000,00      | 160.000,00             | 44.000,00           | 44.000,00      | 44.000,00           | 1,08  | 27,50                  | 116.000,00    |
| Comunicação Social                                 | 55.000,00       | 50.000,00              | 11.000,00           | 11.000,00      | 11.000,00           | 0,27  | 22,00                  | 39.000,00     |
| Assistência Social                                 | 2.940.000,00    | 2.973.550,00           | 243.034,07          | 218.928,50     | 218.928,50          | 5,35  | 7,36                   | 2.754.621,50  |
| Administração Geral                                | 850.000,00      | 874.300,00             | 187.009,58          | 168.364,06     | 168.364,06          | 4,11  | 19,26                  | 705.935,94    |
| Controle Interno                                   | 40.000,00       | 40.000,00              | 11.000,00           | 11.000,00      | 11.000,00           | 0,27  | 27,50                  | 29.000,00     |
| Normalização e Fiscalização                        | 120.000,00      | 122.050,00             | 9.310,49            | 9.310,49       | 9.310,49            | 0,23  | 7,63                   | 112.739,51    |
| Assistência à Criança e ao Adolescente             | 300.000,00      | 307.200,00             | 20.100,00           | 14.639,95      | 14.639,95           | 0,36  | 4,77                   | 292.560,05    |
| Assistência Comunitária                            | 650.000,00      | 650.000,00             | 15.614,00           | 15.614,00      | 15.614,00           | 0,38  | 2,40                   | 634.386,00    |
| Alimentação e Nutrição                             | 800.000,00      | 800.000,00             | 0,00                | 0,00           | 0,00                | 0,00  | 0,00                   | 800.000,00    |
| Promoção da Produção Vegetal                       | 75.000,00       | 75.000,00              | 0,00                | 0,00           | 0,00                | 0,00  | 0,00                   | 75.000,00     |
| Transferências                                     | 105.000,00      | 105.000,00             | 0,00                | 0,00           | 0,00                | 0,00  | 0,00                   | 105.000,00    |
| Saúde  | 8.840.000,00    | 8.907.000,00           | 1.261.402,44        | 1.136.703,26   | 1.136.703,26        | 27,78 | 12,76                  | 7.770.296,74  |
| Administração Geral                                | 2.500.000,00    | 2.567.000,00           | 468.283,64          | 365.769,36     | 365.769,36          | 8,94  | 14,25                  | 2.201.230,64  |
| Controle Interno                                   | 50.000,00       | 50.000,00              | 13.000,00           | 13.000,00      | 13.000,00           | 0,32  | 26,00                  | 37.000,00     |
| Atenção Básica                                     | 3.450.000,00    | 3.450.000,00           | 508.033,08          | 485.848,18     | 485.848,18          | 11,87 | 14,08                  | 2.964.151,82  |
| Assistência Hospitalar e Ambulatorial              | 2.180.000,00    | 2.180.000,00           | 256.436,88          | 256.436,88     | 256.436,88          | 6,27  | 11,76                  | 1.923.563,12  |
| Suporte Profilático e Terapêutico                  | 100.000,00      | 100.000,00             | 4.480,80            | 4.480,80       | 4.480,80            | 0,11  | 4,48                   | 95.519,20     |
| Vigilância Sanitária                               | 10.000,00       | 10.000,00              | 0,00                | 0,00           | 0,00                | 0,00  | 0,00                   | 10.000,00     |
| Vigilância Epidemiológica                          | 180.000,00      | 180.000,00             | 11.168,04           | 11.168,04      | 11.168,04           | 0,27  | 6,20                   | 168.831,96    |
| Transferências                                     | 370.000,00      | 370.000,00             | 0,00                | 0,00           | 0,00                | 0,00  | 0,00                   | 370.000,00    |
| Trabalho   | 265.000,00      | 265.000,00             | 8.000,00            | 8.000,00       | 8.000,00            | 0,20  | 3,02                   | 257.000,00    |
| Administração Geral                                | 150.000,00      | 150.000,00             | 8.000,00            | 8.000,00       | 8.000,00            | 0,20  | 5,33                   | 142.000,00    |
| Empregabilidade                                    | 45.000,00       | 45.000,00              | 0,00                | 0,00           | 0,00                | 0,00  | 0,00                   | 45.000,00     |
| Fomento ao Trabalho                                | 70.000,00       | 70.000,00              | 0,00                | 0,00           | 0,00                | 0,00  | 0,00                   | 70.000,00     |
| Educação   | 13.825.000,00   | 13.855.500,00          | 1.430.712,43        | 1.355.928,85   | 1.355.928,85        | 33,14 | 9,79                   | 12.499.571,15 |
| Administração Geral                                | 400.000,00      | 428.000,00             | 99.481,61           | 75.868,39      | 75.868,39           | 1,85  | 17,73                  | 352.131,61    |
| Controle Interno                                   | 60.000,00       | 60.000,00              | 15.000,00           | 15.000,00      | 15.000,00           | 0,37  | 25,00                  | 45.000,00     |
| Formação de Recursos Humanos                       | 150.000,00      | 150.000,00             | 0,00                | 0,00           | 0,00                | 0,00  | 0,00                   | 150.000,00    |
| Ensino Fundamental                                 | 10.305.000,00   | 10.305.000,00          | 1.200.236,48        | 1.149.066,12   | 1.149.066,12        | 28,08 | 11,15                  | 9.155.933,88  |



GOVERNO MUNICIPAL DE LAVRAS DA MANGABEIRA  
Relatório Resumido de Execução Orçamentária

**Demonstrativo da Execução das Despesas por Função/Subfunção**

Orçamento Fiscal e da Seguridade Social  
Período: Janeiro a Fevereiro de 2010/Bimestre: Janeiro e Fevereiro

RREO - Anexo II (LRF - Art. 52, inciso II, alínea "c")

|  | 2.360.000,00  | 2.360.000,00  | 289.767,35   | 289.767,35   | 284.188,88   | 284.188,88   | 284.188,88   | 12,04 | 6,95  | 12,04 | 2.075.811,12  |
|--|---------------|---------------|--------------|--------------|--------------|--------------|--------------|-------|-------|-------|---------------|
| Transporte                                 | 2.360.000,00  | 2.360.000,00  | 289.767,35   | 289.767,35   | 284.188,88   | 284.188,88   | 284.188,88   | 12,04 | 6,95  | 12,04 | 2.075.811,12  |
| Transporte Rodoviário                      | 2.360.000,00  | 2.360.000,00  | 289.767,35   | 289.767,35   | 284.188,88   | 284.188,88   | 284.188,88   | 12,04 | 6,95  | 12,04 | 2.075.811,12  |
| Desporto e Lazer                           | 400.000,00    | 400.600,00    | 11.612,00    | 11.612,00    | 11.612,00    | 11.612,00    | 11.612,00    | 2,90  | 0,28  | 2,90  | 388.988,00    |
| Desporto Comunitário                       | 400.000,00    | 400.600,00    | 11.612,00    | 11.612,00    | 11.612,00    | 11.612,00    | 11.612,00    | 2,90  | 0,28  | 2,90  | 388.988,00    |
| Encargos Especiais                         | 590.000,00    | 590.000,00    | 114.686,98   | 114.686,98   | 86.869,98    | 86.869,98    | 86.869,98    | 14,72 | 2,12  | 14,72 | 503.130,02    |
| Serviço da Dívida Interna                  | 250.000,00    | 250.000,00    | 0,00         | 0,00         | 0,00         | 0,00         | 0,00         | 0,00  | 0,00  | 0,00  | 250.000,00    |
| Transferências                             | 340.000,00    | 340.000,00    | 114.686,98   | 114.686,98   | 86.869,98    | 86.869,98    | 86.869,98    | 25,55 | 2,12  | 25,55 | 253.130,02    |
| Reserva de Contingência                    | 100.000,00    | 100.000,00    | 0,00         | 0,00         | 0,00         | 0,00         | 0,00         | 0,00  | 0,00  | 0,00  | 100.000,00    |
| Reserva de Contingência                    | 100.000,00    | 100.000,00    | 0,00         | 0,00         | 0,00         | 0,00         | 0,00         | 0,00  | 0,00  | 0,00  | 100.000,00    |
| <b>Despesas (Intra-Orçamentárias) (II)</b> |               |               |              |              |              |              |              |       |       |       |               |
| Total (III) = (I + II)                     | 41.400.000,00 | 41.400.000,00 | 4.671.555,50 | 4.671.555,50 | 4.091.975,96 | 4.091.975,96 | 4.091.975,96 | ----- | ----- | ----- | 37.308.024,04 |

*Edenilson*

EDENILDA LOPES DE OLIVEIRA SOUSA  
PREFEITA

FRANCISCO ANTONIO DO NASCIMENTO NETO  
Contabilista - CRC 10648



**GOVERNO MUNICIPAL DE LAVRAS DA MANGABEIRA**  
**Relatório Resumido de Execução Orçamentária**  
**Demonstrativo da Receita Corrente Líquida**

Orçamento Fiscal e da Seguridade Social  
 Período: Janeiro a Fevereiro de 2010/Bimestre: Janeiro e Fevereiro

RREO - Anexo III (LRF, Art. 53, inciso I)

| Especificação                                 | Evolução da Receita Realizada nos Últimos 12 Meses |              |              |              |              |              |               |              |               |               |              |                | Total<br>(Últimos 12<br>Meses) | Previsão<br>Atualizada do<br>Exercício |
|---|--|--------------|--------------|--------------|--------------|--------------|---------------|--------------|---------------|---------------|--------------|----------------|--------------------------------|--|
|   | Março/2009   | Abril/2009   | Maior/2009   | Junho/2009   | Julho/2009   | Agosto/2009  | Setembro/2009 | Outubro/2009 | Novembro/2009 | Dezembro/2009 | Janeiro/2010 | Fevereiro/2010 |                                |  |
| cc (I)  | 1.783.902,72                                       | 2.162.063,91 | 2.448.409,89 | 2.576.678,70 | 1.691.150,80 | 2.092.345,46 | 1.982.523,98  | 2.269.444,19 | 2.018.566,09  | 3.474.968,63  | 2.735.560,16 | 2.290.578,07   | 27.526.192,60                  | 32.325.000,00                          |
| Receita Tributária                            | 18.314,75  | 20.532,85    | 17.879,48    | 174.705,95   | 17.143,38    | 12.348,70    | 46.690,80     | 43.108,90    | 37.755,52     | 194.805,92    | 37.216,68    | 100.797,80     | 721.300,73                     | 580.000,00                             |
| IPU   | 0,00   | 0,00         | 0,00         | 150.000,00   | 0,00         | 0,00         | 49,02         | 334,94       | 0,00          | -138.504,00   | 0,00         | 13,74          | 11.893,70                      | 12.000,00                              |
| Imposto sobre a Renda e Proventos             | 8.641,78   | 8.771,45     | 7.904,57     | 8.747,81     | 8.636,33     | 5.363,21     | 9.152,23      | 17.906,38    | 12.525,41     | 233.563,28    | 7.162,75     | 11.222,76      | 339.597,96                     | 345.000,00                             |
| Imposto sobre Transmissão "Imobiliária"       | 0,00   | 0,00         | 0,00         | 0,00         | 0,00         | 0,00         | 2.352,98      | 4,70         | 0,00          | 0,00          | 900,00       | 5.400,00       | 8.657,68                       | 5.000,00                               |
| Imposto sobre Serviços de Qualquer Natureza   | 9.321,30   | 11.761,40    | 9.974,91     | 15.958,14    | 8.507,05     | 6.985,49     | 28.911,33     | 21.709,27    | 20.325,86     | 96.593,35     | 19.645,78    | 80.483,53      | 330.177,41                     | 200.000,00                             |
| Outras Taxas pelo Exercício do Poder Público  | 0,00   | 0,00         | 0,00         | 0,00         | 0,00         | 0,00         | 6.099,13      | 1.339,60     | 4.304,25      | 3.153,29      | 8.605,71     | 3.320,99       | 26.822,97                      | 8.000,00                               |
| Outras Taxas pela Prestação de Serviços       | 351,67   | 0,00         | 0,00         | 0,00         | 0,00         | 0,00         | 126,11        | 1.814,01     | 600,00        | 0,00          | 902,44       | 356,78         | 4.151,01                       | 8.000,00                               |
| Receitas de Contribuições                     | 0,00   | 0,00         | 0,00         | 3.012,63     | 812,57       | 0,00         | 0,00          | 0,00         | 0,00          | 0,00          | 0,00         | 0,00           | 3.825,20                       | 71.000,00                              |
| Contribuição para o Custeio do Exercício      | 0,00   | 0,00         | 0,00         | 3.012,63     | 812,57       | 0,00         | 0,00          | 0,00         | 0,00          | 0,00          | 0,00         | 0,00           | 3.825,20                       | 65.000,00                              |
| Receita Patrimonial                           | 9.395,51   | 10.753,64    | 9.650,30     | 8.850,76     | 8.377,54     | 6.591,93     | 6.504,74      | 7.479,44     | 8.174,24      | 7.851,54      | 5.679,60     | 9.226,49       | 98.435,73                      | 176.000,00                             |
| Outras Receitas Imobiliárias                  | 0,00   | 0,00         | 0,00         | 0,00         | 0,00         | 0,00         | 220,00        | 100,00       | 0,00          | 0,00          | 220,00       | 0,00           | 540,00                         | 5.000,00                               |
| RENDIMENTOS ROYALTYE                          | 0,00   | 0,00         | 0,00         | 0,00         | 0,00         | 0,00         | 0,00          | 0,00         | 2.598,85      | 0,00          | 1.792,09     | 3.432,83       | 7.823,77                       | 2.000,00                               |
| FUNDEB RENDIMENTOS                            | 2.921,87   | 2.753,64     | 3.286,13     | 3.297,82     | 3.031,02     | 2.091,44     | 1.877,59      | 2.489,77     | 2.973,71      | 2.269,39      | 555,16       | 1.360,13       | 28.907,67                      | 40.000,00                              |
| RENDIMENTOS FMS                               | 524,70   | 932,50       | 802,33       | 619,24       | 0,00         | 0,00         | 3,36          | 43,69        | 271,90        | 329,31        | 0,00         | 0,00           | 3.527,03                       | 7.500,00                               |
| RENDIMENTOS MDE                               | 1.551,10   | 1.076,86     | 1.064,59     | 945,96       | 826,65       | 897,16       | 808,44        | 997,35       | 813,33        | 2.335,64      | 1.333,76     | 2.157,05       | 14.808,09                      | 34.500,00                              |
| RENDIMENTOS SUS                               | 0,00   | 0,00         | 0,00         | 0,00         | 625,26       | 530,45       | 377,82        | 334,10       | 86,40         | 48,57         | 323,48       | 336,98         | 2.725,06                       | 5.000,00                               |
| RENDIMENTOS CIDE                              | 0,00   | 0,00         | 0,00         | 0,00         | 1.280,61     | 13,22        | 0,00          | 0,00         | 0,00          | 0,92          | 6,65         | 0,00           | 1.301,40                       | 2.000,00                               |
| RENDIMENTOS FNAS                              | 469,65   | 658,90       | 653,54       | 640,46       | 533,16       | 466,16       | 424,82        | 443,14       | 410,95        | 536,03        | 1.433,80     | 1.918,11       | 8.568,72                       | 0,00                                   |
| OUTROS RENDIMENTOS                            | 3.928,19   | 5.331,74     | 3.743,71     | 3.347,28     | 2.080,84     | 2.593,50     | 2.792,71      | 3.011,39     | 1.017,10      | 2.331,48      | 0,00         | 0,00           | 30.177,94                      | 60.000,00                              |
| Receita Agropecuária                          | 0,00   | 0,00         | 0,00         | 0,00         | 0,00         | 0,00         | 0,00          | 0,00         | 0,00          | 0,00          | 0,00         | 0,00           | 0,00                           | 0,00                                   |
| Receita Industrial                            | 0,00   | 0,00         | 0,00         | 0,00         | 0,00         | 0,00         | 0,00          | 0,00         | 0,00          | 0,00          | 0,00         | 0,00           | 0,00                           | 0,00                                   |
| Receita de Serviços                           | 0,00   | 0,00         | 0,00         | 0,00         | 0,00         | 4.395,00     | 7.397,00      | 6.434,00     | 5.377,61      | 5.099,38      | 9.989,37     | 5.214,97       | 43.907,33                      | 51.000,00                              |
| Serviços de Abate de Animais                  | 0,00   | 0,00         | 0,00         | 0,00         | 0,00         | 4.395,00     | 7.397,00      | 6.434,00     | 5.377,61      | 5.099,38      | 9.989,37     | 5.214,97       | 43.907,33                      | 51.000,00                              |
| Outros Serviços                               | 0,00   | 0,00         | 0,00         | 0,00         | 0,00         | 0,00         | 0,00          | 0,00         | 0,00          | 0,00          | 0,00         | 0,00           | 0,00                           | 0,00                                   |
| Transferências Correntes                      | 1.756.192,46                                       | 2.129.594,56 | 2.413.676,02 | 2.383.242,97 | 1.663.566,82 | 2.060.301,76 | 1.918.647,39  | 2.209.025,51 | 1.986.623,15  | 3.214.913,60  | 2.675.611,07 | 2.169.355,08   | 26.560.750,39                  | 31.210.500,00                          |
| FPM   | 646.782,52   | 772.072,27   | 917.182,10   | 791.342,39   | 607.193,75   | 706.366,47   | 625.286,77    | 719.287,13   | 897.859,09    | 1.485.048,02  | 610.708,12   | 989.476,96     | 9.968.605,59                   | 11.800.000,00                          |
| ITR   | 240,20   | 107,17       | 0,00         | 77,53        | 586,08       | 93,04        | 334,77        | 2.004,43     | 147,32        | 142,80        | 243,76       | 9,25           | 3.986,35                       | 5.000,00                               |
| Cota-parte Royalties - Compensação Financeira | 512,20   | 1.070,12     | 0,00         | 610,77       | 1.309,53     | 0,00         | 699,53        | 712,87       | 828,79        | 1.473,95      | 0,00         | 740,96         | 7.958,72                       | 15.000,00                              |
| Cota-Parte do Fundo Especial de Investimentos | 8.141,98   | 7.778,12     | 9.402,52     | 9.305,95     | 10.719,84    | 12.134,90    | 11.449,00     | 13.568,68    | 11.797,25     | 12.112,19     | 10.734,21    | 11.055,58      | 128.190,22                     | 140.000,00                             |
| PAB FIXO                                      | 219.013,99   | 283.998,86   | 236.378,59   | 236.056,06   | 236.235,12   | 233.852,15   | 234.375,10    | 240.039,06   | 235.488,14    | 231.469,83    | 45.918,00    | 45.916,00      | 2.488.742,90                   | 550.000,00                             |
| PSF   | 0,00   | 0,00         | 0,00         | 0,00         | 0,00         | 0,00         | 0,00          | 0,00         | 0,00          | 0,00          | 44.800,00    | 0,00           | 44.800,00                      | 750.000,00                             |
| PACS  | 0,00   | 0,00         | 0,00         | 0,00         | 0,00         | 0,00         | 0,00          | 0,00         | 0,00          | 0,00          | 42.966,00    | 0,00           | 42.966,00                      | 480.000,00                             |
| Saúde Bucal                                   | 0,00   | 0,00         | 0,00         | 0,00         | 0,00         | 0,00         | 0,00          | 0,00         | 0,00          | 0,00          | 12.000,00    | 0,00           | 12.000,00                      | 140.000,00                             |
| O. Rec. Saúde                                 | 0,00   | 0,00         | 0,00         | 0,00         | 0,00         | 0,00         | 0,00          | 0,00         | 0,00          | 0,00          | 24.859,71    | 0,00           | 24.859,71                      | 20.000,00                              |
| Comp. MAC                                     | 0,00   | 0,00         | 0,00         | 0,00         | 59.012,82    | 9.835,47     | 9.835,47      | 41.835,47    | 0,00          | 0,00          | 173.551,83   | 467.622,89     | 2.180.000,00                   | 2.180.000,00                           |
| Vig. Epidemiológica                           | 57.600,00  | 108.800,00   | 61.200,00    | 51.200,00    | 51.200,00    | 51.200,00    | 36.400,00     | 36.400,00    | 44.800,00     | 44.800,00     | 12.195,38    | 3.504,90       | 524.900,28                     | 180.000,00                             |
| Vig. Sanitária                                | 0,00   | 0,00         | 0,00         | 0,00         | 0,00         | 0,00         | 0,00          | 0,00         | 0,00          | 0,00          | 1.448,96     | 0,00           | 1.448,96                       | 10.000,00                              |
| Assist. Farmacêutica                          | 38.346,00  | 76.692,00    | 38.346,00    | 38.346,00    | 38.346,00    | 38.346,00    | 42.966,00     | 42.966,00    | 47.586,00     | 85.932,00     | 0,00         | 0,00           | 487.872,00                     | 100.000,00                             |



**GOVERNO MUNICIPAL DE LAVRAS DA MANGABEIRA**  
**Relatório Resumido de Execução Orçamentária**  
**Demonstrativo da Receita Corrente Líquida**

Orçamento Fiscal e da Seguridade Social  
 Período: Janeiro a Fevereiro de 2010/Bimestre: Janeiro e Fevereiro

|  | RREO - Anexo III (LRF - Art. 53, inciso I) |              |              |              |              |              |              |              |              |              |              |              |               | RS 1.00       |            |
|--|--|--------------|--------------|--------------|--------------|--------------|--------------|--------------|--------------|--------------|--------------|--------------|---------------|---------------|------------|
| FNAS - PSB                             | 0,00                                       | 18.621,30    | 9.270,00     | 9.270,00     | 9.270,00     | 9.270,00     | 9.270,00     | 9.270,00     | 9.270,00     | 18.540,00    | 0,00         | 0,00         | 0,00          | 83.511,30     | 270.000,00 |
| SALÁRIO-EDUCAÇÃO                       | 19.635,16                                  | 21.432,21    | 25.475,18    | 20.614,63    | 20.782,64    | 23.514,95    | 21.994,55    | 23.165,53    | 22.648,00    | 22.747,48    | 24.644,11    | 38.131,90    | 284.786,34    | 285.000,00    |            |
| PDDE                                   | 0,00                                       | 0,00         | 0,00         | 0,00         | 0,00         | 0,00         | 0,00         | 0,00         | 0,00         | 0,00         | 6.823,10     | 0,00         | 6.823,10      | 5.000,00      |            |
| PNAE                                   | 0,00                                       | 58.185,60    | 29.092,80    | 29.092,80    | 29.092,80    | 29.092,80    | 29.092,80    | 32.309,20    | 32.309,20    | 32.309,20    | 9.402,80     | 0,00         | 277.670,80    | 350.000,00    |            |
| PNATE                                  | 0,00                                       | 28.642,30    | 28.642,30    | 28.642,30    | 28.642,30    | 28.642,30    | 28.642,30    | 28.642,30    | 28.642,30    | 28.642,30    | 28.642,57    | 0,00         | 257.780,97    | 275.000,00    |            |
| ICMS L.C. Nº 87/87                     | 633,77                                     | 633,77       | 633,77       | 633,77       | 633,77       | 633,77       | 633,77       | 633,77       | 633,77       | 633,77       | 1.100,49     | 1.100,49     | 8.538,68      | 20.000,00     |            |
| ICMS                                   | 96.380,92                                  | 85.260,32    | 84.010,79    | 90.120,75    | 92.602,41    | 55.897,47    | 149.850,92   | 33.928,87    | 67.449,23    | 155.961,24   | 182.841,64   | 111.142,73   | 1.205.447,29  | 1.900.000,00  |            |
| IPVA                                   | 4.494,33                                   | 18.723,89    | 5.398,58     | 1.110,80     | 6.258,85     | 460,59       | 7.155,63     | 74.815,49    | 1.289,86     | 2.678,28     | 18.174,52    | 42.714,45    | 183.275,27    | 90.000,00     |            |
| IPI-EXPORTAÇÃO                         | 395,46                                     | 367,67       | 501,06       | 462,84       | 425,26       | 458,90       | 475,68       | 605,11       | 480,04       | 696,84       | 694,29       | 675,42       | 6.238,57      | 15.000,00     |            |
| CIDE                                   | 0,00                                       | 1.107,53     | 0,00         | 0,00         | 9.984,56     | 0,00         | 0,00         | 15.978,17    | 0,00         | 0,00         | 17.814,24    | 0,00         | 44.884,50     | 70.000,00     |            |
| FUNDEB FORMAÇÃO                        | 530.695,63                                 | 506.525,69   | 609.748,02   | 511.232,69   | 457.845,24   | 396.907,72   | 602.323,79   | 520.892,44   | 495.427,03   | 667.991,35   | 558.736,44   | 554.273,58   | 6.412.399,62  | 7.285.000,00  |            |
| FUNDEB COMPLEMENTA                     | 132.785,09                                 | 129.420,27   | 296.986,97   | 555.898,69   | 0,00         | 182.761,21   | 104.199,57   | 208.398,14   | 0,00         | 208.399,14   | 160.371,49   | 0,00         | 1.979.221,57  | 2.400.000,00  |            |
| FUNDEB OUTRAS                          | 0,00                                       | 0,00         | 0,00         | 0,00         | 0,00         | 0,00         | 0,00         | 0,00         | 0,00         | 68.254,10    | 0,00         | 0,00         | 68.254,10     | 150.000,00    |            |
| Transferências de Instituições Pp      | 0,00                                       | 0,00         | 0,00         | 0,00         | 0,00         | 0,00         | 0,00         | 0,00         | 0,00         | 0,00         | 7.000,00     | 0,00         | 7.000,00      | 25.000,00     |            |
| CONVENIO SUS                           | 0,00                                       | 0,00         | 0,00         | 0,00         | 0,00         | 20.950,00    | 0,00         | 0,00         | 0,00         | 200.000,00   | 0,00         | 0,00         | 220.950,00    | 120.000,00    |            |
| CONVENIO FNDE                          | 0,00                                       | 0,00         | 0,00         | 0,00         | 0,00         | 0,00         | 0,00         | 200.000,00   | 28.500,00    | -200.000,00  | 0,00         | 0,00         | 28.500,00     | 200.000,00    |            |
| CONVENIO FNAS                          | 0,00                                       | 0,00         | 0,00         | 0,00         | 0,00         | 0,00         | 0,00         | 0,00         | 0,00         | 0,00         | 72.924,90    | 19.516,00    | 92.440,90     | 120.000,00    |            |
| Outras Transferências de Convê         | 0,00                                       | 0,00         | 0,00         | 0,00         | 0,00         | 140.000,00   | 0,00         | 0,00         | 0,00         | 150.000,00   | 0,00         | 0,00         | 290.000,00    | 150.000,00    |            |
| Transferências de Convênio dos         | 0,00                                       | 0,00         | 0,00         | 0,00         | 0,00         | 0,00         | 0,00         | 0,00         | 0,00         | 30.000,00    | 0,00         | 0,00         | 30.000,00     | 100.000,00    |            |
| Outros Conv do Estad                   | 0,00                                       | 0,00         | 0,00         | 0,00         | 0,00         | 0,00         | 0,00         | 0,00         | 0,00         | 0,00         | 0,00         | 177.300,21   | 177.300,21    | 120.000,00    |            |
| Outras Receitas Correntes              | 0,00                                       | 1.182,86     | 7.304,09     | 6.866,39     | 1.250,49     | 8.708,07     | 3.284,05     | 3.396,34     | 635,57       | 52.298,19    | 7.063,44     | 5.983,73     | 97.973,22     | 236.500,00    |            |
| Multas e Juros de Mora dos Trib        | 0,00                                       | 0,00         | 0,00         | 0,00         | 0,00         | 0,00         | 0,00         | 0,00         | 0,00         | 105,00       | 0,00         | 34,20        | 139,20        | 5.000,00      |            |
| Multas de Outras Origens               | 0,00                                       | 1.182,86     | 7.304,09     | 6.866,39     | 1.250,49     | 5.085,87     | 2.660,25     | 2.128,20     | 0,00         | 1.064,10     | 0,00         | 0,00         | 27.542,25     | 30.000,00     |            |
| Outras Restituições                    | 0,00                                       | 0,00         | 0,00         | 0,00         | 0,00         | 3,00         | 0,00         | 0,00         | 0,00         | 45.322,64    | 3.755,85     | 3.777,01     | 52.858,50     | 15.000,00     |            |
| Receita da Dívida Ativa Tributária     | 0,00                                       | 0,00         | 0,00         | 0,00         | 0,00         | 0,00         | 0,00         | 0,00         | 0,00         | 5.165,00     | 0,00         | 1.519,30     | 6.684,30      | 10.000,00     |            |
| Dedução FUNDEB                         | 0,00                                       | 0,00         | 0,00         | 0,00         | 0,00         | 0,00         | 0,00         | 0,00         | 0,00         | 0,00         | 202.752,55   | 229.023,75   | 431.776,30    | 0,00          |            |
| Receita Corrente Líquida (III)-(I-III) | 1.763.902,72                               | 2.162.063,91 | 2.448.409,89 | 2.576.678,70 | 1.691.150,80 | 2.092.345,46 | 1.982.523,98 | 2.269.444,19 | 2.018.566,09 | 3.474.968,63 | 2.532.807,61 | 2.061.554,32 | 27.094.416,30 | 32.325.000,00 |            |

*Edilson*

EDENILDA LOPES DE OLIVEIRA SOUSA  
 PREFEITA

*Francisco*

FRANCISCO ANTÔNIO DO NASCIMENTO NETO  
 Contabilista - CRC 10648



**Demonstrativo das Receitas e Despesas Previdenciárias do Regime Próprio de Previdência dos Servidores**

Orçamento da Seguridade Social

Período: Janeiro a Fevereiro de 2010/Bimestre: Janeiro e Fevereiro

RREO - Anexo V (LRF, Art. 53, inciso II)

R\$ 1,00

| Receitas  | Previsão Inicial | Previsão Atualizada | Receitas Realizadas |   | Até o Bimestre 2009 |
|---|------------------|---------------------|---------------------|---|---------------------|
|   |                  |                     | No Bimestre         | Até o Bimestre 2010                     |                     |
| Receitas Previdenciárias (Exceto Intra-Orçamentárias) (I)                   |                  |                     |                     |   |                     |
| (-) Deduções da Receita   |                  |                     |                     |   |                     |
| Receitas Previdenciárias (Intra-Orçamentárias) (II)                         | 0,00             | 0,00                | 0,00                | 0,00                                    | 0,00                |
| Receitas Intra-Orçamentárias  | 0,00             | 0,00                | 0,00                | 0,00                                    | 0,00                |
| <b>Total das Receitas Previdenciárias - RPPS (III) = (I + II)</b>           |                  |                     |                     |   |                     |
| <b>Despesas</b>   |                  |                     |                     |   |                     |
| Despesas Previdenciárias (Exceto Intra-Orçamentárias) (IV)                  |                  |                     |                     |   |                     |
| Despesas Previdenciárias (Intra-Orçamentárias) (V)                          | 0,00             | 0,00                | 0,00                | 0,00                                    | 0,00                |
| Despesas Intra-Orçamentárias  | 0,00             | 0,00                | 0,00                | 0,00                                    | 0,00                |
| <b>Total das Despesas Previdenciárias - RPPS (VI) = (IV + V)</b>            |                  |                     |                     |   |                     |
| <b>Resultado Previdenciário - RPPS (VII) = (III - VI)</b>                   | 0,00             | 0,00                | 0,00                | 0,00                                    | 0,00                |
| <b>Aportes de Recursos para o Regime Próprio de Previdência do Servidor</b> |                  |                     |                     |   |                     |
|   | ---              | ---                 | ---                 | ---                                     | ---                 |
| <b>Reserva Orçamentária do RPPS</b>   |                  |                     |                     |   |                     |
| Valor   |                  |                     |                     |   | 0,00                |
| <b>Bens e Direitos do RPPS</b>  |                  |                     |                     |   |                     |
| Caixa   |                  | 0,00                |                     | 0,00                                    | 0,00                |
| Banco   |                  | 0,00                |                     | 0,00                                    | 0,00                |
| Investimentos   |                  | ---                 | ---                 | ---                                     | ---                 |
| Outros Bens e Direitos  |                  | ---                 | ---                 | ---                                     | ---                 |
| <b>Receitas Intra-Orçamentárias</b>   |                  |                     |                     |   |                     |
|   | Previsão Inicial | Previsão Atualizada | No Bimestre         | Receitas Realizadas Até o Bimestre 2010 | Até o Bimestre 2009 |



GOVERNO MUNICIPAL DE LAVRAS DA MANGABEIRA  
 Relatório Resumido de Execução Orçamentária

**Demonstrativo das Receitas e Despesas Previdenciárias do Regime Próprio de Previdência dos Servidores**

Orçamento da Seguridade Social

Período: Janeiro a Fevereiro de 2010/Bimestre: Janeiro e Fevereiro


RREO - Anexo V (LRF, Art. 53, inciso II)

(-) Deduções da Receita

|  | Dotação Inicial | Dotação Atualizada | Despesas Liquidadas |                     | Até o Bimestre 2009 | R\$ 1,00 |
|--|-----------------|--------------------|---------------------|---------------------|---------------------|----------|
|  |                 |                    | No Bimestre         | Até o Bimestre 2010 |                     |          |
| Total das Receitas Previdenciárias Intra-Orçamentárias | 0,00            | 0,00               | 0,00                | 0,00                | 0,00                | 0,00     |
| <b>Despesas Intra-Orçamentárias</b>                    |                 |                    |                     |                     |                     |          |
| Total das Despesas Previdenciárias Intra-Orçamentárias | 0,00            | 0,00               | 0,00                | 0,00                | 0,00                | 0,00     |



EDENILDA LOPES DE OLIVEIRA SOUSA  
 PREFEITA



FRANCISCO ANTONIO DO NASCIMENTO NETO  
 Contabilista - CRC 10648

GOVERNO MUNICIPAL DE LAVRAS DA MANGABEIRA  
Relatório Resumido de Execução Orçamentária  
**Demonstrativo do Resultado Nominal**  
Orçamento Fiscal e da Seguridade Social  
Período: Janeiro a Fevereiro de 2010/Bimestre: Janeiro e Fevereiro

RREO - Anexo VI (LRF, Art. 53, inciso III)

R\$ 1,00


| DÍVIDA FISCAL LÍQUIDA                               | SALDO              |                    |                  |
|---|--------------------|--------------------|------------------|
|   | Em 31/Dez/2009 (a) | Em 31/Dez/2009 (b) | Em Fevereiro (c) |
| DÍVIDA CONSOLIDADA (I)                              | 13.375.579,82      | 13.375.579,82      | 13.375.579,82    |
| DEDUÇÕES (II)                                       |                    |                    |                  |
| Disponibilidade de Caixa Bruta                      | 1.578.012,81       | 1.578.012,81       | 2.410.128,60     |
| Demais Haveres Financeiros                          |                    |                    |                  |
| (-) Restos a Pagar Processados (Exceto Precatórios) | 2.804.093,98       | 2.804.093,98       | 1.661.566,63     |
| DÍVIDA CONSOLIDADA LÍQUIDA (III) = (I - II)         | 8.993.473,03       | 8.993.473,03       | 9.303.884,59     |
| RECEITAS DE PRIVATIZAÇÕES (IV)                      |                    |                    |                  |
| PASSIVOS RECONHECIDOS (V)                           |                    |                    |                  |
| DÍVIDA FISCAL LÍQUIDA (VI) = (III + IV - V)         | 8.993.473,03       | 8.993.473,03       | 9.303.884,59     |

| RESULTADO NOMINAL      | PERÍODO DE REFERÊNCIA |                      |
|------------------------|-----------------------|----------------------|
|                        | No Bimestre (c-b)     | Até o Bimestre (c-a) |
| DÍVIDA CONSOLIDADA (I) | 310.411,56            | 310.411,56           |


| DISCRIMINAÇÃO DA META FISCAL   | VALOR CORRENTE |
|--|----------------|
| META DE RESULTADO NOMINAL FIXADA NO ANEXO DE METAS FISCAIS DA LDO PARA O EXERCÍCIO DE REFERÊNCIA | 0,00           |

REGIME PREVIDENCIÁRIO

| DÍVIDA FISCAL LÍQUIDA PREVIDENCIÁRIA             | SALDO          |                |              |
|--|----------------|----------------|--------------|
|  | Em 31/Dez/2009 | Em 31/Dez/2009 | Em Fevereiro |
| DÍVIDA CONSOLIDADA PREVIDENCIÁRIA (VII)          | 0,00           | 0,00           | 0,00         |
| Passivo Atuarial                                 |                |                |              |
| Juremais Dívidas                                 |                |                |              |
| DEDUÇÕES (II)                                    |                |                |              |
| Disponibilidade de Caixa Bruta                   | 0,00           | 0,00           | 0,00         |
| Investimentos                                    |                |                |              |
| Demais Haveres Financeiros                       |                |                |              |
| (-) Restos a Pagar Processados                   | 0,00           | 0,00           | 0,00         |
| DÍVIDA CONSOLIDADA LÍQUIDA (VIII)                | 0,00           | 0,00           | 0,00         |
| PRÉVIDENCIÁRIA (IX) = (VII - VIII)               | 0,00           | 0,00           | 0,00         |
| PASSIVOS RECONHECIDOS (X)                        |                |                |              |
| DÍVIDA FISCAL LÍQUIDA PREVIDENCIÁRIA (XI)=(IX-X) | 0,00           | 0,00           | 0,00         |



EDENILDA LOPES DE OLIVEIRA SOUSA  
PREFEITA



FRANCISCO ANTONIO DO NASCIMENTO NETO  
Contabilista - CRC 10648





## GOVERNO MUNICIPAL DE LAVRAS DA MANGABEIRA

## Relatório Resumido da Execução Orçamentária

## Demonstrativo das Receitas e Despesas com Manutenção e Desenvolvimento do Ensino - MDE

## Orçamentos Fiscal e da Seguridade Social

Período: Janeiro a Fevereiro de 2010/Bimestre: Janeiro e Fevereiro

:REO - ANEXO X (LDB, art. 72)

R\$ 1,00

| <b>RECEITAS DO ENSINO</b>   |                  |                     |                     |                |        |
|---|------------------|---------------------|---------------------|----------------|--------|
| RECEITA RESULTANTE DE IMPOSTOS (caput do art. 212 da Constituição)                        | PREVISÃO INICIAL | PREVISÃO ATUALIZADA | RECEITAS REALIZADAS |                |        |
|   |                  |                     | No Bimestre         | Até o Bimestre | %      |
| - RECEITAS DE IMPOSTOS  | 572.000,00       | 572.000,00          | 126.347,86          | 126.347,86     | 22,08  |
| Imposto sobre a Propriedade Predial e Territorial Urbana                                  | 12.000,00        | 12.000,00           | 13,74               | 13,74          | 0,11   |
| Imposto sobre a Renda e Proventos de Qualquer Natureza                                    | 345.000,00       | 345.000,00          | 18.385,51           | 18.385,51      | 5,32   |
| Imposto sobre Transmissão "Inter Vivos" de Bens Imóveis e de Direitos Reais sobre Imóveis | 5.000,00         | 5.000,00            | 6.300,00            | 6.300,00       | 126,00 |
| Imposto sobre Serviços de Qualquer Natureza   | 200.000,00       | 200.000,00          | 100.129,31          | 100.129,31     | 50,06  |
| Receita da Dívida Ativa Tributária  | 10.000,00        | 10.000,00           | 1.519,30            | 1.519,30       | 15,19  |
| - RECEITAS DE TRANSFERÊNCIAS CONSTITUCIONAIS LEGAIS                                       | 13.830.000,00    | 13.830.000,00       | 2.158.882,12        | 2.158.882,12   | 15,61  |
| Cota-Parte do Fundo de Participação dos Municípios  | 11.800.000,00    | 11.800.000,00       | 1.800.185,08        | 1.800.185,08   | 15,25  |
| Cota-Parte do Imposto Sobre a Propriedade Territorial Rural                               | 5.000,00         | 5.000,00            | 253,01              | 253,01         | 5,06   |
| Transferência Financeira do ICMS - Desoneração - L.C. Nº 87/96                            | 20.000,00        | 20.000,00           | 2.200,98            | 2.200,98       | 11,00  |
| Cota-Parte do ICMS  | 1.900.000,00     | 1.900.000,00        | 293.984,37          | 293.984,37     | 15,47  |
| Cota-Parte do IPVA  | 90.000,00        | 90.000,00           | 60.888,97           | 60.888,97      | 67,65  |
| Cota-Parte do IPI sobre Exportação  | 15.000,00        | 15.000,00           | 1.369,71            | 1.369,71       | 9,13   |
| - TOTAL DAS RECEITAS DE IMPOSTOS (1 + 2)  | 14.402.000,00    | 14.402.000,00       | 2.285.229,98        | 2.285.229,98   | 0,00   |
| <b>RECEITAS ADICIONAIS PARA FINANCIAMENTO DO ENSINO</b>                                   |                  |                     |                     |                |        |
| RECEITAS ADICIONAIS PARA FINANCIAMENTO DO ENSINO  | PREVISÃO INICIAL | PREVISÃO ATUALIZADA | RECEITAS REALIZADAS |                |        |
|   |                  |                     | No Bimestre         | Até o Bimestre | %      |
| - RECEITAS DA APLICAÇÃO FINANCEIRA DE OUTROS RECURSOS VINCULADOS /                        | 0,00             | 0,00                | 0,00                | 0,00           | 0,00   |
| - RECEITA DE TRANSFERÊNCIAS DO FNDE   | 265.000,00       | 265.000,00          | 62.776,01           | 62.776,01      | 23,68  |
| Transferências do Salário-Educação  | 265.000,00       | 265.000,00          | 62.776,01           | 62.776,01      | 23,68  |
| - RECEITA DE TRANSFERÊNCIA DE CONVÊNIOS   | 240.000,00       | 240.000,00          | 269.741,11          | 269.741,11     | 112,39 |
| Transferências de Convênios da União Destinadas a Programas de Assistência Social         | 120.000,00       | 120.000,00          | 92.440,90           | 92.440,90      | 77,03  |
| Outras Transf. de Convenios dos Estados   | 120.000,00       | 120.000,00          | 177.300,21          | 177.300,21     | 147,75 |
| - RECEITA DE OPERAÇÕES DE CRÉDITO   | 0,00             | 0,00                | 0,00                | 0,00           | 0,00   |
| - OUTRAS RECEITAS PARA FINANCIAMENTO DO ENSINO  | 0,00             | 0,00                | 0,00                | 0,00           | 0,00   |
| - TOTAL DAS RECEITAS PARA FINANCIAMENTO DO ENSINO (4 + 5 + 6 + 7 + 8)                     | 505.000,00       | 505.000,00          | 332.517,12          | 332.517,12     | 65,84  |
| <b>FUNDEB</b>   |                  |                     |                     |                |        |
| RECEITA RESULTANTE DE IMPOSTOS (caput do art. 212 da Constituição)                        | PREVISÃO INICIAL | PREVISÃO ATUALIZADA | RECEITAS REALIZADAS |                |        |
|   |                  |                     | No Bimestre         | Até o Bimestre | %      |
| 0 - RECEITAS DESTINADAS AO FUNDEB   | 2.766.000,00     | 2.766.000,00        | 431.776,30          | 431.776,30     | 15,61  |
| Dedução FUNDEB - <FPM>  | 2.360.000,00     | 2.360.000,00        | 360.036,97          | 360.036,97     | 15,25  |
| Dedução FUNDEB - <ITR>  | 1.000,00         | 1.000,00            | 50,59               | 50,59          | 5,05   |
| Dedução FUNDEB - <ICMS L.C. Nº 87/97>   | 4.000,00         | 4.000,00            | 440,18              | 440,18         | 11,00  |
| Dedução FUNDEB - <ICMS>   | 380.000,00       | 380.000,00          | 58.796,87           | 58.796,87      | 15,47  |
| Dedução FUNDEB - <IPVA>   | 18.000,00        | 18.000,00           | 12.177,75           | 12.177,75      | 67,65  |
| Dedução FUNDEB - <IPI-EXPORTAÇÃO>   | 3.000,00         | 3.000,00            | 273,94              | 273,94         | 9,13   |
| 1 - RECEITAS RECEBIDAS PELO FUNDEB  | 9.685.000,00     | 9.685.000,00        | 1.273.381,51        | 1.273.381,51   | 13,14  |
| 11.1 - Complementação da União ao FUNDEB  | 2.400.000,00     | 2.400.000,00        | 160.371,49          | 160.371,49     | 6,68   |
| 11.2 - Transferências de Recursos do FUNDEB   | 7.285.000,00     | 7.285.000,00        | 1.113.010,02        | 1.113.010,02   | 15,27  |
| 2 - RESULTADOS DAS TRANSFERÊNCIAS DO FUNDEB (11.2 - 10)                                   | 37.353.000,00    | 37.353.000,00       | 681.233,72          | 681.233,72     | 1,82   |
| Acréscimo Resultante das Transferência do FUNDEB  |                  |                     |                     |                |        |



## GOVERNO MUNICIPAL DE LAVRAS DA MANGABEIRA

## Relatório Resumido da Execução Orçamentária

## Demonstrativo das Receitas e Despesas com Manutenção e Desenvolvimento do Ensino - MDE

## Orçamentos Fiscal e da Seguridade Social

Período: Janeiro a Fevereiro de 2010/Bimestre: Janeiro e Fevereiro

:REO - ANEXO X (LDB art. 72)

R\$ 1,00

| DESPESAS DO FUNDEB   | DOTAÇÃO INICIAL | DOTAÇÃO ATUALIZADA | DESPESAS LIQUIDADAS |                |       |
|--|-----------------|--------------------|---------------------|----------------|-------|
|  |                 |                    | No Bimestre         | Até o Bimestre | %     |
| 3 - PAGAMENTO DOS PROFISSIONAIS DO MAGISTÉRIO  | 11.205.000,00   | 11.207.500,00      | 290.077,86          | 290.077,86     | 2,58  |
| 13.1 - Com Educação Infantil   | 900.000,00      | 902.500,00         | 0,00                | 0,00           | 0,00  |
| 13.2 - Com Ensino Fundamental  | 10.305.000,00   | 10.305.000,00      | 290.077,86          | 290.077,86     | 2,81  |
| 4 - OUTRAS DESPESAS  | 11.205.000,00   | 11.207.500,00      | 179.790,93          | 179.790,93     | 0,80  |
| 14.1 - Com Educação Infantil   | 900.000,00      | 902.500,00         | 0,00                | 0,00           | 0,00  |
| 14.2 - Com Ensino Fundamental  | 10.305.000,00   | 10.305.000,00      | 179.790,93          | 179.790,93     | 1,74  |
| 5 - TOTAL DAS DESPESAS DO FUNDEB (13 + 14)   | 22.410.000,00   | 22.415.000,00      | 469.868,79          | 469.868,79     | 2,09  |
| * DEDUÇÕES PARA FINS DE LIMITE DO FUNDEB PARA PAGAMENTO DOS PROFISSIONAIS DO MAGISTÉRIO                              |                 |                    |                     |                | VALOR |
| 6 - RESTOS A PAGAR INSCRITOS NO EXERCÍCIO SEM DISPONIBILIDADE FINANCEIRA DE RECURSOS DO FUNDEB                       |                 |                    |                     |                | 0,00  |
| 7 - DESPESAS CUSTEADAS COM O SUPERÁVIT FINANCEIRO DO EXERCÍCIO ANTERIOR DO FUNDEB                                    |                 |                    |                     |                | 0,00  |
| 8 - TOTAL DAS DEDUÇÕES CONSIDERADAS PARA FINS DE LIMITE DO FUNDEB (16 + 17)  |                 |                    |                     |                | 0,00  |
| 9 - MÍNIMO DE 60% NA REMUNERAÇÃO DO MAGISTÉRIO COM EDUCAÇÃO INFANTIL E ENSINO FUNDAMENTAL ((13 - 18) / (11) x 100) % |                 |                    |                     |                | 0,00  |
| CONTROLE DA UTILIZAÇÃO DE RECURSOS NO EXERCÍCIO SUBSEQUENTE  |                 |                    |                     |                | VALOR |
| 0 - RECURSOS RECEBIDOS DO FUNDEB EM [EXERCÍCIO_ ANTERIOR] QUE NÃO FORAM UTILIZADOS                                   |                 |                    |                     |                | 0,00  |
| 1 - DESPESAS CUSTEADAS COM O SALDO DO ITEM 20 ATÉ O 1º TRIMESTRE DE [EXERCÍCIO]                                      |                 |                    |                     |                | 0,00  |

## MANUTENÇÃO E DESENVOLVIMENTO DO ENSINO - DESPESAS CUSTEADAS COM A RECEITA RESULTANTE DE IMPOSTOS E RECURSOS DO FUNDEB

| RECEITAS COM AÇÕES TÍPICAS DE MDE   | PREVISÃO INICIAL | PREVISÃO ATUALIZADA | RECEITAS REALIZADAS |                |            |
|---|------------------|---------------------|---------------------|----------------|------------|
|   |                  |                     | No Bimestre         | Até o Bimestre | %          |
| 2 - IMPOSTOS E TRANSFERÊNCIAS DESTINADAS À MDE (25% de 3)   | 3.600.500,00     | 3.600.500,00        | 571.307,49          | 571.307,49     | 15,86      |
| DESPESAS COM AÇÕES TÍPICAS DE MDE   | DOTAÇÃO INICIAL  | DOTAÇÃO ATUALIZADA  | DESPESAS LIQUIDADAS |                |            |
|   |                  |                     | No Bimestre         | Até o Bimestre | %          |
| 3 - EDUCAÇÃO INFANTIL   | 900.000,00       | 902.500,00          | 15.041,95           | 15.041,95      | 1,66       |
| 4 - ENSINO FUNDAMENTAL  | 10.305.000,00    | 10.305.000,00       | 1.149.066,12        | 1.149.066,12   | 11,15      |
| 5 - ENSINO MÉDIO  | 215.000,00       | 215.000,00          | 0,00                | 0,00           | 0,00       |
| 6 - ENSINO SUPERIOR   | 50.000,00        | 50.000,00           | 0,00                | 0,00           | 0,00       |
| 7 - ENSINO PROFISSIONAL NÃO INTEGRADO AO ENSINO REGULAR   | 35.000,00        | 35.000,00           | 0,00                | 0,00           | 0,00       |
| 8 - OUTRAS  | 2.320.000,00     | 2.348.000,00        | 191.820,78          | 191.820,78     | 8,16       |
| 9 - TOTAL DAS DESPESAS COM AÇÕES TÍPICAS DE MDE (23 + 24 + 25 + 26 + 27 + 28)   | 13.825.000,00    | 13.855.500,00       | 1.355.928,85        | 1.355.928,85   | 9,78       |
| DEDUÇÕES CONSIDERADAS PARA FINS DE LIMITE CONSTITUCIONAL  |                  |                     |                     |                | VALOR      |
| 0 - RESULTADO LÍQUIDO DAS TRANSFERÊNCIAS DO FUNDEB = (12)   |                  |                     |                     |                | 681.233,72 |
| 1 - DESPESAS CUSTEADAS COM A COMPLEMENTAÇÃO DO FUNDEB NO EXERCÍCIO  |                  |                     |                     |                | 0,00       |
| 2 - RECEITA DE APLICAÇÃO FINANCEIRA DOS RECURSOS DO FUNDEB ATÉ O BIMESTRE = (50 h)                                      |                  |                     |                     |                | 0,00       |
| 3 - DESPESAS CUSTEADAS COM O SUPERÁVIT FINANCEIRO, DO EXERCÍCIO ANTERIOR, DO FUNDEB                                     |                  |                     |                     |                | 0,00       |
| 4 - DESPESAS CUSTEADAS COM O SUPERÁVIT FINANCEIRO, DO EXERCÍCIO ANTERIOR, DE OUTROS RECURSOS DE IMPOSTOS                |                  |                     |                     |                | 0,00       |
| 5 - RESTOS A PAGAR INSCRITOS NO EXERCÍCIO ANTERIOR SEM DISPONIBILIDADE FINANCEIRA DE RECURSOS DE IMPOSTOS VINCULADOS AC |                  |                     |                     |                | 0,00       |
| 6 - CANCELAMENTO, NO EXERCÍCIO, DE RESTOS A PAGAR INSCRITOS COM DISPONIBILIDADE FINANCEIRA DE RECURSOS DE IMPOSTOS VINC |                  |                     |                     |                | 0,00       |
| 7 - TOTAL DAS DEDUÇÕES CONSIDERADAS PARA FINS DE LIMITE CONSTITUCIONAL (30 + 31 + 32 + 33 + 34 + 35 + 36)               |                  |                     |                     |                | 681.233,72 |
| 8 - TOTAL DAS DESPESAS PARA FINS DE LIMITE ((23 + 24) - (37))   |                  |                     |                     |                | 482.874,35 |
| 9 - MÍNIMO DE 25% DAS RECEITAS RESULTANTE DE IMPOSTOS EM MDE ((38 / 3) * 100)   |                  |                     |                     |                | 21,13      |

## OUTRAS INFORMAÇÕES PARA CONTROLE

| OUTRAS DESPESAS CUSTEADAS COM RECEITAS ADICIONAIS PARA FINANCIAMENTO DO ENSINO | DOTAÇÃO INICIAL | DOTAÇÃO ATUALIZADA | DESPESAS LIQUIDADAS |                |      |
|--|-----------------|--------------------|---------------------|----------------|------|
|  |                 |                    | No Bimestre         | Até o Bimestre | %    |
| 0 - DESPESAS CUSTEADAS COM A APLICAÇÃO FINANCEIRA DE OUTROS RECURSOS           | 0,00            | 0,00               | 0,00                | 0,00           | 0,00 |
| 1 - DESPESAS CUSTEADAS COM A CONTRIBUIÇÃO SOCIAL DO SALÁRIO-EDUCAÇÃO           | 0,00            | 0,00               | 0,00                | 0,00           | 0,00 |



## GOVERNO MUNICIPAL DE LAVRAS DA MANGABEIRA

## Relatório Resumido da Execução Orçamentária

## Demonstrativo das Receitas e Despesas com Manutenção e Desenvolvimento do Ensino - MDE


## Orçamentos Fiscal e da Seguridade Social

Período: Janeiro a Fevereiro de 2010/Bimestre: Janeiro e Fevereiro


REO - ANEXO X (LDB, art. 72)

R\$ 1,00

| OUTRAS INFORMAÇÕES PARA CONTROLE   |                      |                    |                        |                |      |
|--|----------------------|--------------------|------------------------|----------------|------|
| OUTRAS DESPESAS CUSTEADAS COM RECEITAS ADICIONAIS PARA FINANCIAMENTO DO ENSINO                       | DOTAÇÃO INICIAL      | DOTAÇÃO ATUALIZADA | DESPESAS LIQUIDADAS    |                |      |
|  |                      |                    | No Bimestre            | Até o Bimestre | %    |
| 2 - DESPESAS CUSTEADAS COM A OPERAÇÕES DE CRÉDITO  | 0,00                 | 0,00               | 0,00                   | 0,00           | 0,00 |
| 3 - DESPESAS CUSTEADAS COM OUTRAS RECEITAS PARA FINANCIAMENTO DO I                                   | 0,00                 | 0,00               | 0,00                   | 0,00           | 0,00 |
| 4 - TOTAL DAS OUTRAS DESPESAS CUSTEADAS COM RECEITAS ADICIONAIS PAF                                  | 0,00                 | 0,00               | 0,00                   | 0,00           | 0,00 |
| 5 - TOTAL GERAL DAS DESPESAS (29 + 44)   | 0,00                 | 0,00               | 0,00                   | 0,00           | 0,00 |
| RESTOS A PAGAR INSCRITOS COM DISPONIBILIDADE FINANCEIRA DE RECURSOS DE IMPOSTOS VINCULADOS AO ENSINO | SALDO ATÉ O BIMESTRE |                    | CANCELADOS EM 2010 (g) |                |      |
| 6 - RESTOS A PAGAR DE DESPESAS COM FUNDEB  | 0,00                 |                    | 0,00                   |                |      |
| FLUXO FINANCEIRO DOS RECURSOS  |                      |                    | VALOR                  |                |      |
|  |                      |                    | FUNDEB (h)             | FUNDEF         |      |
| 7 - SALDO FINANCEIRO EM 31 DE DEZEMBRO DE [EXERCICIO_ANTERIOR]                                       |                      |                    | 982,63                 | 0,00           |      |
| 8 - ( ) INGRESSO DE RECURSOS ATÉ O BIMESTRE  |                      |                    | 1.444,09               | 0,00           |      |
| 9 - ( - ) PAGAMENTOS EFETUADOS ATÉ O BIMESTRE  |                      |                    | 538.265,37             | 0,00           |      |
| 0 - ( + ) RECEITA DE APLICAÇÃO FINANCEIRA DOS RECURSOS ATÉ O BIMESTRE                                |                      |                    | 0,00                   | 0,00           |      |
| 1 - ( = ) SALDO FINANCEIRO NO EXERCÍCIO ATUAL  |                      |                    | -536.821,28            | 0,00           |      |
| 2 - SALDO ATUAL DAS CONTAS BANCÁRIAS DE VINCULAÇÃO AO FUNDEB 60% e 40% (((47 + 48) - 49) + 50)       |                      |                    | -535.838,65            | 0,00           |      |



EDENILDA LOPES DE OLIVEIRA SOUSA  
PREFEITA



FRANCISCO ANTONIO DO NASCIMENTO NETO  
Contabilista - CRC 10648



GOVERNO MUNICIPAL DE LAVRAS DA MANGABEIRA

Relatório Resumido da Execução Orçamentária

**Demonstrativo das Receitas de Operações de Crédito e Despesas de Capital**


Orçamentos Fiscal e da Seguridade Social

Período: Janeiro a Fevereiro de 2010/Bimestre: Janeiro e Fevereiro

LRF. Art. 48 - Anexo XI


R\$ 1,00

| RECEITAS   | PREVISÃO ATUALIZADA<br>(a) | RECEITAS REALIZADAS<br>Até o Bimestre<br>(b) |  | SALDO NÃO REALIZADO<br>(c) = (a - b)       |
|--|----------------------------|--|--|--|
|  |                            |  |  |  |
| RECEITAS DE OPERAÇÕES DE CRÉDITO (I)                             | 0,00                       | 0,00   |  | 0,00                                       |
| DESPESAS   | DOTAÇÃO ATUALIZADA<br>(d)  | DESPESAS EXECUTADAS<br>Até o Bimestre        |  | SALDO NÃO EXECUTADO<br>(g) = (d - (e + f)) |
|  |                            | LIQUIDADAS<br>(e)                            | INSCRITAS EM RESTOS A PAGAR NÃO PROCESSADOS<br>(f) |  |
| DESPESAS DE CAPITAL  | 10.313.000,00              | 523.546,52                                   | 0,00   | 9.789.453,48                               |
| DESPESAS DE CAPITAL LÍQUIDA (II)                                 | 10.313.000,00              | 523.546,52                                   | 0,00   | 9.789.453,48                               |
| <b>RESULTADO PARA APURAÇÃO DA REGRA DE OURO (III) = (I - II)</b> | <b>-10.313.000,00</b>      | <b>-523.546,52</b>                           |  | <b>-9.789.453,48</b>                       |



EDENILDA LOPES DE OLIVEIRA SOUSA

PREFEITA



FRANCISCO ANTONIO DO NASCIMENTO NETO


Contabilista - CRC 10648

GOVERNO MUNICIPAL DE LAVRAS DA MANGABEIRA  
Relatório Resumido da Execução Orçamentária  
Demonstrativo da Projeção do Regime Próprio de Previdência dos Servidores  
Orçamentos da Seguridade Social  
Período: Janeiro a Fevereiro de 2010/Bimestre: Janeiro e Fevereiro


REO - ANEXO XIII (LRF, art. 53, § 1º, inciso II)

R\$ 1,00

| EXERCÍCIO | RECEITAS<br>PREVIDENCIÁRIAS<br>(a) | DESPESAS<br>PREVIDENCIÁRIAS<br>(a) | RESULTADO<br>PREVIDENCIÁRIO<br>(c) = (a - b) | SALDO FINANCEIRO DO EXERCÍCIO<br>(d) = ("d" exercício anterior) + (c) |
|-----------|------------------------------------|------------------------------------|--|---|
|           | 0,00                               | 0,00                               | 0,00   | 0,00  |



EDENILDA LOPES DE OLIVEIRA SOUSA  
PREFEITA



FRANCISCO ANTONIO DO NASCIMENTO NETO  
Contabilista - CRC 10648



GOVERNO MUNICIPAL DE LAVRAS DA MANGABEIRA

Relatório Resumido da Execução Orçamentária

**Demonstrativo das Receita de Alienação de Ativos e Aplicação dos Recursos**

Orçamentos Fiscal e da Seguridade Social

Período: Janeiro a Fevereiro de 2010/Bimestre: Janeiro e Fevereiro


RREO - ANEXO XIV (LRF, art. 53, § 1º, inciso III)

R\$ 1,00

| RECEITAS   | PREVISÃO ATUALIZADA (a)  | RECEITAS REALIZADAS Até o Bimestre (b) |   | SALDO NÃO REALIZADO (c) = (a - b)       |
|--|--|--|---|---|
|  | RECEITAS DE CAPITAL - ALIENAÇÃO DE ATIVOS (I)<br>Alienação de Outros Bens Móveis | 25.000,00                              | 0,00  |   |
| DESPESAS   | DOTAÇÃO ATUALIZADA (d)   | DESPESAS EXECUTADAS Até o Bimestre     |   | SALDO NÃO EXECUTADO (g) = (d - (e + f)) |
|  |  | LIQUIDADAS (e)                         | INSCRITAS EM RESTOS A PAGAR NÃO PROCESSADOS (f) |   |
| APLICAÇÃO DOS RECURSOS DA ALIENAÇÃO DE ATIVOS (II) |  |  |   |   |
| DESPESA DE CAPITAL                                 |  |  |   |   |
| Investimentos                                      | 10.006.000,00  | 0,00                                   | 0,00  | 10.006.000,00                           |
| Inversões Financeiras                              | 57.000,00  | 0,00                                   | 0,00  | 57.000,00                               |
| Amortização da Dívida                              | 250.000,00   | 0,00                                   | 0,00  | 250.000,00                              |
| DESPESAS CORRENTES DOS REGIMES DE PREVIDÊNCIA      |  |  |   |   |
| Regime Geral da Previdência Social                 | 0,00   | 0,00                                   | 0,00  | 0,00                                    |
| Regime Próprio de Previdência dos Servidores       | 0,00   | 0,00                                   | 0,00  | 0,00                                    |
| SALDO FINANCEIRO A APLICAR                         | 2009 (h)   | 2010 (i) = (Ib - (IIe + II f))         |   | SALDO ATUAL (j) = (IIIh + IIIi)         |
| VALOR (III)  | 0,00   | 0,00                                   |   | 0,00                                    |

Fonte:

AL D



EDENILDA LOPES DE OLIVEIRA SOUSA

PREFEITA



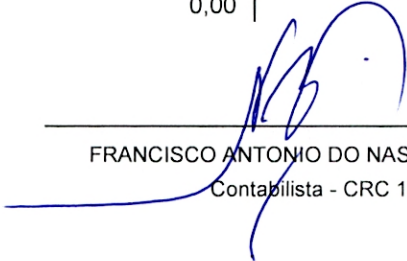
FRANCISCO ANTONIO DO NASCIMENTO NETO

Contabilista - CRC 10648

| RECEITAS DE OPERAÇÕES DE CREDITO E DESPESAS DE CAPITAL  | Valor Apurado Até o Bimestre | Saldo Não Realizado |
|---|------------------------------|---------------------|
| Receitas de Operações de Crédito                        | 0,00                         | 0,00                |
| Despesa de Capital Líquida                              | 523.546,52                   | 9.789.453,48        |
| RECEITA DE ALIENAÇÃO DE ATIVOS E APLICAÇÃO DOS RECURSOS | Valor Apurado Até o Bimestre | Saldo a Realizar    |
| Receita de Capital Resultante da Alienação de Ativos    | 0,00                         | 25.000,00           |
| Aplicação dos Recursos da Alienação de Ativos           | 0,00                         | 0,00                |



EDENILDA LOPES DE OLIVEIRA SOUSA  
PREFEITA



FRANCISCO ANTONIO DO NASCIMENTO NETO  
Contabilista - CRC 10648